

wiha   
Tools that work for you

Wi-taj

W LESIE



# Lato, ukochane lato!



Dni były gorące, a powietrze falowało nagrzane słońcem. W całej okolicy słychać było radosne śpiewy ptaków, odgłosy leśnych zwierząt i szum drzew kołyszących się na lekkim wietrze. Lato, ukochane lato nareszcie przybyło do Szwarcwaldzkiego Lasu!

A co nowego u naszej gromadki?

Wszyscy uwielbiają lato - słońce i kąpiele w zimnej rzece, owoce zjadane prosto z krzaków, zapach lasu oraz wędrówki po górach. Wiewiórka Hania i Sowa Ania wstawały wraz z pierwszymi promieniami słońca, pakowały śniadanie na drogę i wyruszały na łękę przy wodospadzie. Niedźwiedź Wojtek bez przerwy szukał pszczelich dziupli, doskonale wiedząc, że znajdzie tam miód, za którym przepadał. Najczęściej jego wyprawy kończyły się jednak ucieczką i bolesnymi bąblami po użądleniu przez rozgniewane owady. Jeż Ignacy spał smacznie do samego południa, a później budował latawce, które puszczał razem z Wojtkiem.



# Latawiec

Zaproś tatę do wspólnej zabawy i zbuduj swój latawiec.

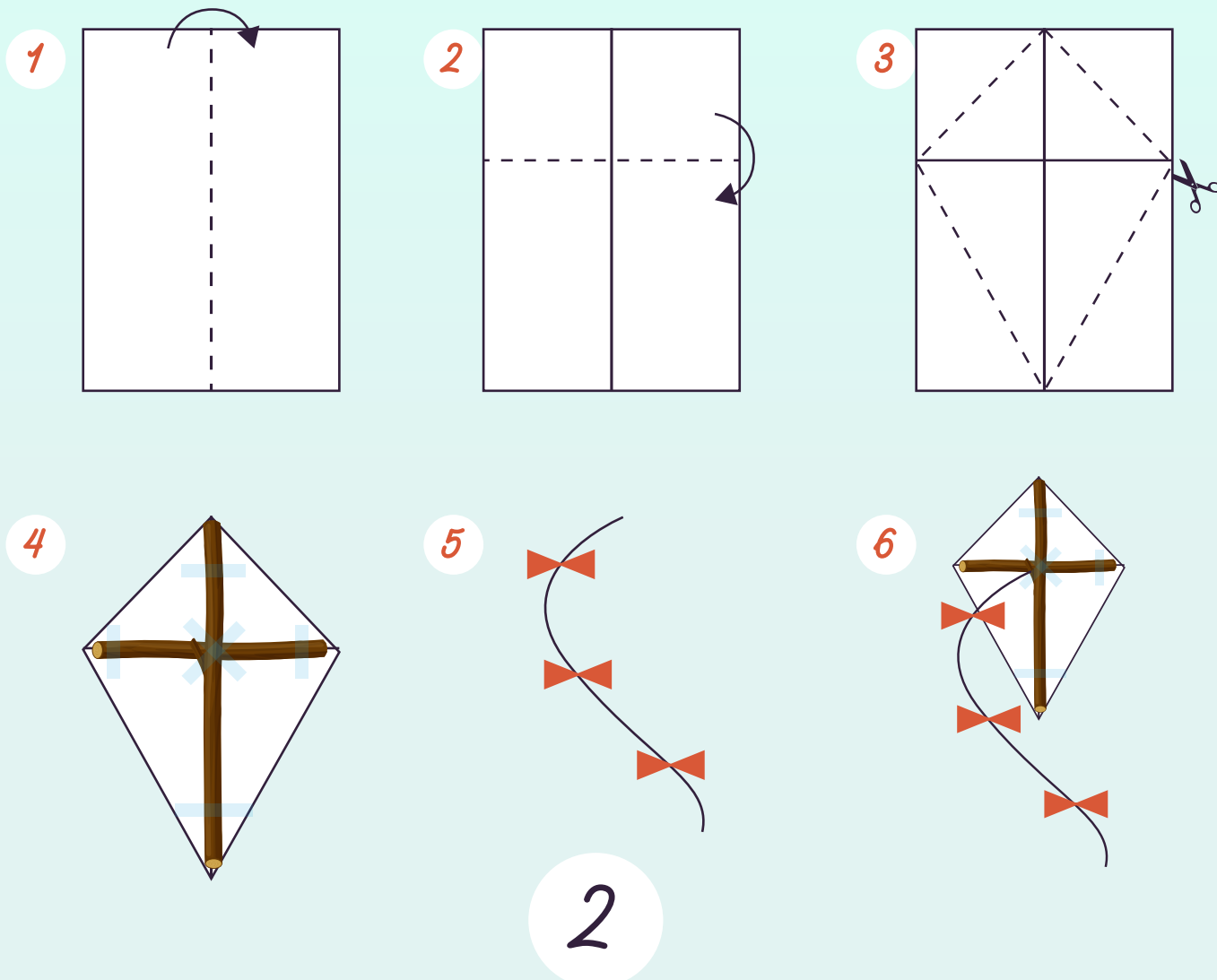
## Potrzebne materiały:

- dwie cienkie gałeczki
- kartka A4
- nożyczki
- taśma klejąca
- wstążka
- dłuższy sznurek

## Instrukcja:

- Złóż kartkę na pół wzdłuż dłuższego brzegu.
- Rozłóż ją i ponownie zegnij, jednak tym razem poziomo na 1/3 wysokości od krawędzi kartki.
- Obetnij rogi kartki, tak by powstał kształt latawca.
- Ułóż gałeczki wzdłuż linii zgięć na kartce i przymocuj je taśmą.
- Przyklej kilka kawałków wstążki, tworząc kolorowy ogon.
- W miejscu skrzyżowania gałeczek przyklej sznurek.

Gotowe! Możesz teraz wypróbować go na wietrze!



Wieczorem siadali przed chatką Niedźwiedzia Wojtka i wspólnie jedli kolację, opowiadając sobie historie ze Szwarcwaldzkiego Lasu. Patrzyli w niebo i z podziwem obserwowali spadające gwiazdy. A gdy drewniany zegar z kukułką wybijał północ, cała gromadka rozchodziła się do swoich łóżek, aby zebrać siły na kolejny letni dzień.

Tego ranka naszych przyjaciół obudziły krople deszczu spadające z łoskotem na liście i trawę. Strugi deszczu zalewały leśne ścieżki. Kiedy deszcz przestał padać, na niebie pojawiła się tęcza.

— Wiecie, że tęcza jest z waty cukrowej i rozptywa się w ustach? — rozmarzył się Wojtek.

— Nieprawda! — obruszyła się Sowa Ania. — Tęcza to most, po którym można przejść nad niewidzialnymi górami.

— Tęcza to lody we wszystkich ulubionych smakach! — krzyknęła Wiewiórka Hania. — Truskawkowe, pistacjowe, śmietankowe i czekoladowe, mniam!

Tylko Jeż Ignacy stał zapatrzony na rozptywające się po niebie kolorowe paski...

— Co to jest tęcza? — zamyślił się głośno.



# Tęcza



A Ty jak myślisz? Czym jest tęcza? Narysuj tęcze tak, jak ją sobie wyobrażasz.

Po deszczu, jak i po tęczy, na niebie nie zostało ani śladu. Tylko w domku Wiewiórki Hani podczas ulewy nagromadziło się sporo wody. Winny temu był dziurawy dach.

— Ojej... lamentowała Hania. — Co teraz będzie?

— Nie martw się — pocieszała ją Sowa Ania. — Wojtek i Ignacy zreperują dziurę w dachu, a my szybko posprzątamy domek w środku.

Jeż Ignacy, jako wytrawny majsterkowicz, przybiegł z walizką pełną narzędzi. Miał w niej wszystko, co było potrzebne: piłę do drewna, wkrętaki, młotek, śruby, szypce. Z pomocą Niedźwiedzia Wojtka dociął deskę, sprawnie zakrył nią dziurę w dachu i solidnie przykręcił. — Gotowe! — krzyknął zeskakując z drabiny.

Wiewiórka Hania szybko zapomniała o zmartwieniu i już krzątała się w kuchni, aby podziękować swoim przyjaciołom za pomoc. Tym razem przygotowała cały koszyk truskawek: dla Niedźwiedzia Wojtka z cukrem i bitą śmietaną, dla Sowy Ani z galaretką, dla Jeża Ignacego zmiksowane z jogurtem. Sama uwielbiała rozkoszować się smakiem samych truskawek, delikatnie odrywając szypułki. Może też masz ochotę na pyszny deser?



# Deser z truskawkami



Poproś mamę lub tatę o pomoc.

Weź 2 galaretki truskawkowe i 0,5 kg świeżych truskawek.

- Truskawki umyj i oderwij szypułki. Ułóż owoce w dowolnej formie do pieczenia lub misce. Następnie włóż do lodówki, aby je odrobinę schłodzić.
- W gorącej wodzie rozpuść galaretki. Pamiętaj, że wody powinno być o 100 ml mniej niż napisano na opakowaniu. Ostudź.
- Zimną, ale jeszcze płynną galaretkę wlej do truskawek i schłódź w lodówce.
- Galaretkę z truskawkami wyjmij z formy, pokrój na kawałki i podawaj z bitą śmietaną.







Niedźwiedź Wojtek z Jeżem Ignacym nie mogli usiedzieć spokojnie nad wodą i wymyślali coraz to nowe psoty. Ania i Hania natomiast uwielbiały wylegiwać się na słońcu i złościły się, kiedy ktoś im przeszkadzał.

- Dosyć tego łobuzy! – pokrzykiwały, gdy kolejny raz leciały w ich kierunku krople wody lub garść piasku.
- Pobawcie się z nami, proszę! – wołał Wojtek.
- Dobrze, a wiecie co to limbo? – zapytała Wiewiórka Ania.
- Limbo... pewnie to jakieś egzotyczne imię... – udawał poważnie zamyślonego Jeż Ignacy.
- Limbo to świetna zabawa, chodźcie pokażę wam! – zawołała Ania.

Zaproś do zabawy całą swoją rodzinę. Możecie bawić się wspólnie, kiedy tylko przyjdzie wam na to ochota.

Zabawa polega na przechodzeniu pod tyczką bądź sznurkiem rozpiętymi między dwoma patykami. Plecy musisz mieć skierowane w stronę ziemi. Nie podpieraj się rękoma! Gdy wszystkim uda się przejść, obniżcie wysokość. To znakomite ćwiczenie na równowagę. Zwycięża ten, kto przejdzie pod najniższą zawieszoną poprzeczką. Spróbujesz?







Latem leśna puszcza pełna jest niesamowitych odgłosów. Szum drzew, cykanie świerszczy, pomrukiwania zwierząt i świergot ptaków tworzą istną leśną orkiestrę. Stuk, stuk...

— To chyba bocian — stwierdziła Hania.


— Jaki tam bocian, Haniu — roześmiał się Wojtek. — To przecież dzięcioł!

— Masz rację — zgodziła się Hania. — A to co?

Nasi przyjaciele, choć wytężali słuch, nie mogli rozpoznać wszystkich ptaków. Na szczęście zapobiegliwy Ignacy zawsze nosił ze sobą lornetkę.




# Zostań małym ornitologiem



Pomóż naszym bohaterom rozpoznać ptaki, które pojawiają się w ich okolicy.

Dopasuj nazwy do rysunków ptaków.

Bocian, dzięcioł, czapla, dzika kaczka, wrona, sowa.



Leśni konstruktorzy spędzili wspaniały letni czas na figlach i bardzo się z Wami zaprzyjaźnili. Ale to nie koniec przygód.  
Przed nimi kolejne niezwykłe wyzwania i mnóstwo zabawy.  
To do zobaczenia wkrótce?



**wiha**   
Tools that work for you

Wiha Polska Sp. z o.o.  
ul. Budowlanych 10 b  
80-298 Gdańsk